



# Kose valla haridusvõrgu analüüs

## Osa 2. Alus- ja üldharidus



Kaasrahastanud  
Euroopa Liit



Eesti  
tuleviku heaks

# Sisukord

## 1. Alusharidus

1. Lapsed lasteaedades
2. Lasteaialaste rändemuster
3. HEV lapsed

## 2. Üldharidus

1. Õpilased koolides
2. Põhiharidus
3. Gümnaasiumiharidus
4. Õpilaste rändemuster
5. HEV õpilased

# Andmed ja metoodika

Analüütilises ülevaates on esitatud andmed lasteaedade laste ja rühmade arvu, rühmade liikide ja rändemustri kohta.

Üldhariduse ülevaates on esitatud andmed koolide õpilaste arvu dünaamika, koosseisu ja rändemusti kohta.

Alusandmetena on kasutatud:

- Eesti Hariduse Infosüsteemi andmebaasi (registripäring kui ka portaali haridussilm.ee väljund) õppeaastate 2010/2011 kuni 2024/2025 kohta (andmed fikseeritakse infosüsteemis 10. novembri seisuga), osalt on andmed õppeaastani 2023/2024 ja rände osas kuni 2022/2023.
- Muud riiklikest registritest kättesaadavad ja Kose valla poolt edastatud andmed.

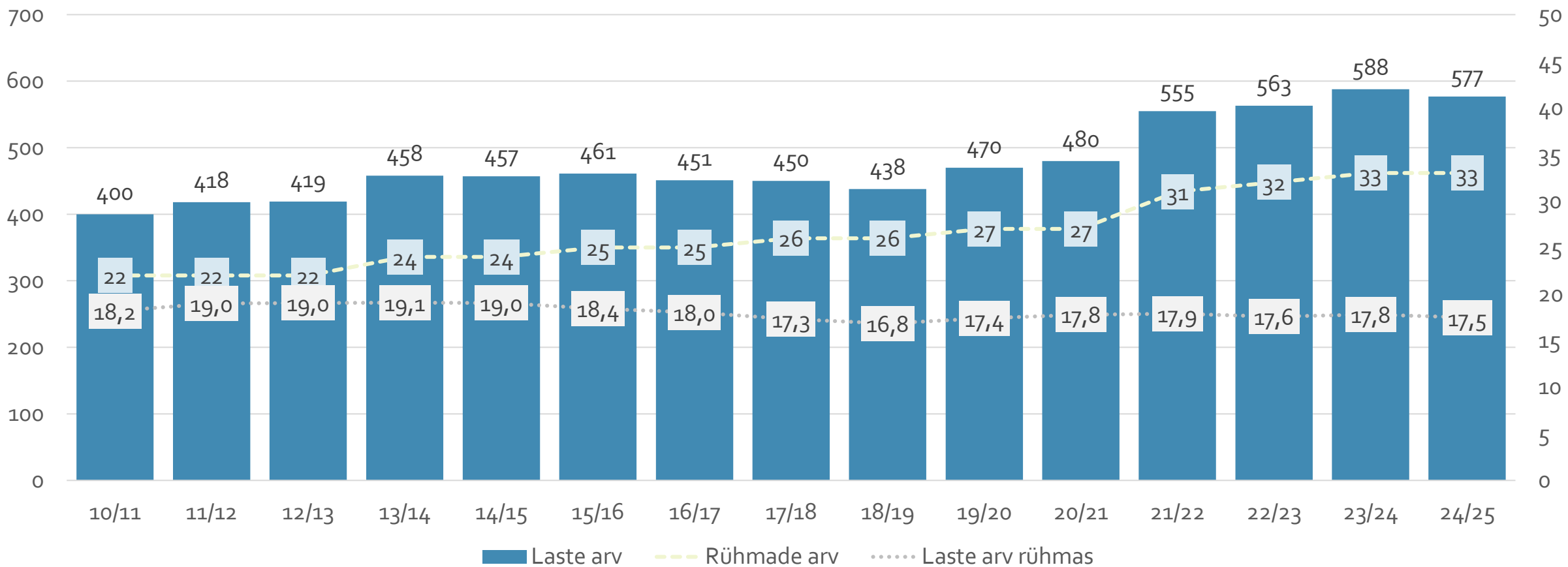
Andmed õpetajate ja tugispetsialistide kohta on esitatud osas 3, teenusvajaduse prognoos osas 1.

# 1. Alusharidus

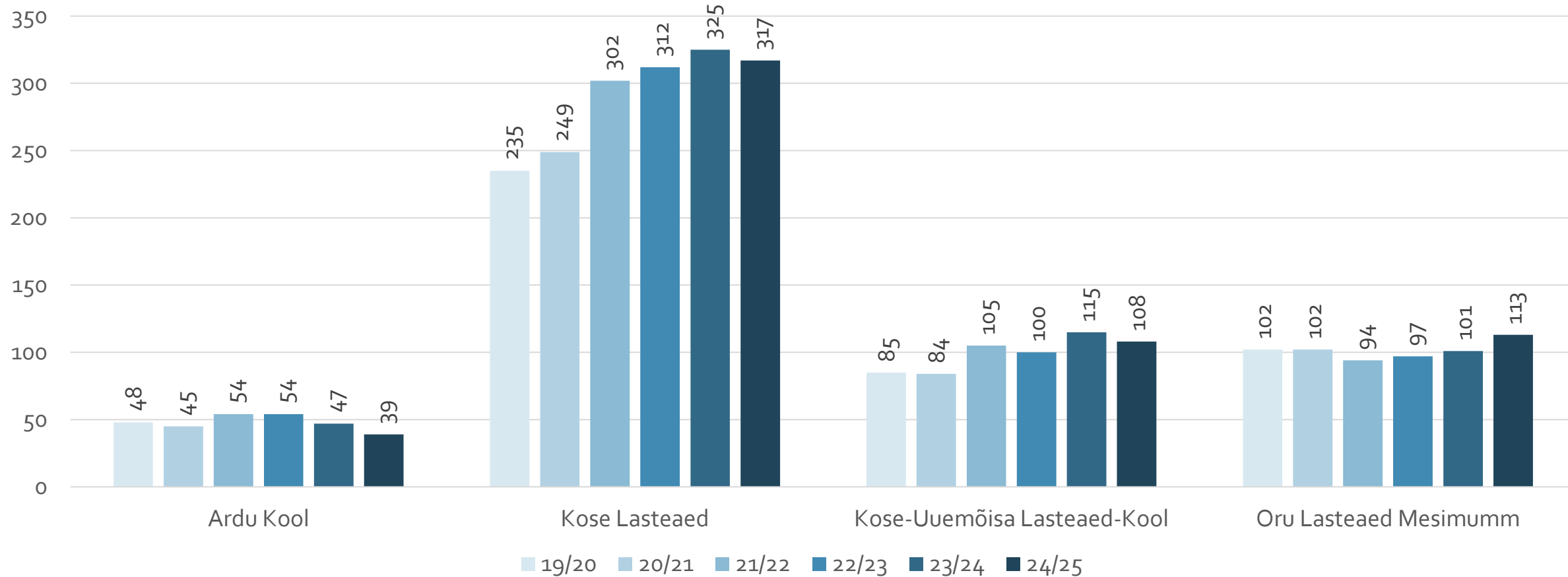
# Alusharidus Kose vallas

- Koolieelse lasteasutuse seadusest lähtuvalt loob kohalik omavalitsus vanemate soovil kõigile pooleteise- kuni seitsmeaastastele lastele, kelle elukoht on selle omavalitsuse territooriumil, võimaluse käia teeninduspiirkonna lasteasutuses.
- Kose vallas on mitmekesine koolieelsete lasteasutuste võrk. Arvestades valla asustusstruktuuri, on alusharidus kättesaadav kodu lähedal suuremates asulates.
- Kose vallas tegutseb 4 munitsipaallasteasutust kuues tegevuskohas, õppeaasta 2024/2025 alguses käis Kose valla lasteaedades kokku 577 last.

# Lapsed, rühmad ja keskmine laste arv rühmas



# Lapsed lasteaedades



# Rühmade arv ja keskmine laste arv rühmas

Õppeaastal 24/25 on lasteaedades kokku 33 rühma, rühma liikide lõikes jagunevad need järgnevalt:

- 8 söimerühma;
- 20 aiarühma;
- 3 liitrühma;
- 1 sobitusrühm;
- 1 tasandusrühm.

# Rühmade arv ja keskmine laste arv rühmas

| Õppe-aasta | Kose vald | Ardu Kool | Kose Lasteaed | Kose-Uuemõisa Lasteaed-Kool | Oru Lasteaed Mesimumm | Õppe-aasta | Kose vald | Ardu Kool | Kose Lasteaed | Kose-Uuemõisa Lasteaed-Kool | Oru Lasteaed Mesimumm |
|------------|-----------|-----------|---------------|-----------------------------|-----------------------|------------|-----------|-----------|---------------|-----------------------------|-----------------------|
| 10/11      | 18,2      | 17,3      | 18,7          | 19,0                        |                       | 10/11      | 22        | 3         | 10            | 4                           | 5                     |
| 11/12      | 19,0      | 20,3      | 18,5          | 19,8                        |                       | 11/12      | 22        | 3         | 10            | 4                           | 5                     |
| 12/13      | 19,0      | 19,3      | 18,4          | 20,3                        | 19,2                  | 12/13      | 22        | 3         | 10            | 4                           | 5                     |
| 13/14      | 19,1      | 18,7      | 18,3          | 21,5                        | 19,4                  | 13/14      | 24        | 3         | 12            | 4                           | 5                     |
| 14/15      | 19,0      | 20,0      | 17,6          | 21,5                        | 20,0                  | 14/15      | 24        | 3         | 12            | 4                           | 5                     |
| 15/16      | 18,4      | 17,0      | 18,2          | 20,3                        | 18,5                  | 15/16      | 25        | 3         | 12            | 4                           | 6                     |
| 16/17      | 18,0      | 19,0      | 17,6          | 19,5                        | 17,5                  | 16/17      | 25        | 3         | 12            | 4                           | 6                     |
| 17/18      | 17,3      | 15,0      | 17,3          | 19,3                        | 17,2                  | 17/18      | 26        | 3         | 13            | 4                           | 6                     |
| 18/19      | 16,8      | 13,7      | 17,3          | 18,3                        | 16,5                  | 18/19      | 26        | 3         | 13            | 4                           | 6                     |
| 19/20      | 17,4      | 16,0      | 16,8          | 21,3                        | 17,0                  | 19/20      | 27        | 3         | 14            | 4                           | 6                     |
| 20/21      | 17,8      | 15,0      | 17,8          | 21,0                        | 17,0                  | 20/21      | 27        | 3         | 14            | 4                           | 6                     |
| 21/22      | 17,9      | 18,0      | 17,8          | 21,0                        | 15,7                  | 21/22      | 31        | 3         | 17            | 5                           | 6                     |
| 22/23      | 17,6      | 18,0      | 17,3          | 20,0                        | 16,2                  | 22/23      | 32        | 3         | 18            | 5                           | 6                     |
| 23/24      | 17,8      | 15,7      | 18,1          | 19,2                        | 16,8                  | 23/24      | 33        | 3         | 18            | 6                           | 6                     |
| 24/25      | 17,5      | 13,0      | 17,6          | 18,0                        | 18,8                  | 24/25      | 33        | 3         | 18            | 6                           | 6                     |

# Lapsed ja kohad lasteaedades 24/25

|                                    | Laste arv  | Kohtade arv | Täituvus   | Vabade kohtade arv | Rühmade arv | Lapsi keskmiselt rühmas |
|------------------------------------|------------|-------------|------------|--------------------|-------------|-------------------------|
| Ardu Kool                          | 39         | 60          | 65%        | 21                 | 3           | 13,0                    |
| Kose Lasteaed                      | 317        | 326         | 97%        | 9                  | 18          | 17,6                    |
| Kose-Uuemõisa Lasteaed-Kool        | 108        | 110         | 98%        | 2                  | 6           | 18,0                    |
| Oru Lasteaed Mesimumm              | 113        | 113         | 100%       | 0                  | 6           | 18,8                    |
| <b>Kokku</b>                       | <b>577</b> | <b>609</b>  | <b>95%</b> | <b>32</b>          | <b>33</b>   | <b>17,5</b>             |
| <i>Kose Lasteaed (Kose maja)</i>   | <i>183</i> | <i>186</i>  | <i>98%</i> | <i>3</i>           | <i>10</i>   | <i>18,3</i>             |
| <i>Kose Lasteaed (Ravila maja)</i> | <i>98</i>  | <i>102</i>  | <i>96%</i> | <i>4</i>           | <i>6</i>    | <i>16,3</i>             |
| <i>Kose Lasteaed (Habaja maja)</i> | <i>36</i>  | <i>38</i>   | <i>95%</i> | <i>2</i>           | <i>2</i>    | <i>18,0</i>             |

# Lapsed ja kohad rühma liikide lõikes 24/25

|                                 | Rühmade arv | Kohtade arv | Täidetud kohti | Täituvus |
|---------------------------------|-------------|-------------|----------------|----------|
| sõimerühm ( kuni 3a)            | 8           | 120         | 109            | 91%      |
| 3 kuni 6 aastased lapsed        | 13          | 266         | 256            | 96%      |
| 6 kuni 7 aastased lapsed        | 2           | 42          | 41             | 98%      |
| koolieelikute ettevalmistusrühm | 5           | 104         | 97             | 93%      |
| liitrühm                        | 3           | 53          | 51             | 96%      |
| sobitusrühm                     | 1           | 16          | 16             | 100%     |
| tasandusrühm                    | 1           | 8           | 7              | 88%      |

# Lapsed ja rühmad lasteaedades 24/25

|                                 | Ardu      | Kose Lasteaed<br>(Habaja maja) | Kose Lasteaed<br>(Kose maja) | Kose Lasteaed<br>(Ravila maja) | Kose-Uuemõisa | Oru        | Kokku      |
|---------------------------------|-----------|--------------------------------|------------------------------|--------------------------------|---------------|------------|------------|
| sõimerühm ( kuni 3a)            | 10        | 0                              | 31                           | 24                             | 30            | 14         | <b>109</b> |
| 3 kuni 6 aastased lapsed        | 14        | 0                              | 100                          | 39                             | 59            | 44         | <b>256</b> |
| 6 kuni 7 aastased lapsed        | 0         | 0                              | 22                           | 0                              | 19            | 0          | <b>41</b>  |
| koolieelikute ettevalmistusrühm | 15        | 20                             | 23                           | 19                             | 0             | 20         | <b>97</b>  |
| liitrühm                        | 0         | 16                             | 0                            | 0                              | 0             | 35         | <b>51</b>  |
| sobitusrühm                     | 0         | 0                              | 0                            | 16                             | 0             | 0          | <b>16</b>  |
| tasandusrühm                    | 0         | 0                              | 7                            | 0                              | 0             | 0          | <b>7</b>   |
| <b>Kokku</b>                    | <b>39</b> | <b>36</b>                      | <b>183</b>                   | <b>98</b>                      | <b>108</b>    | <b>113</b> | <b>577</b> |

|                                 | Ardu     | Kose Lasteaed<br>(Habaja maja) | Kose Lasteaed<br>(Kose maja) | Kose Lasteaed<br>(Ravila maja) | Kose-Uuemõisa | Oru      | Kokku     |
|---------------------------------|----------|--------------------------------|------------------------------|--------------------------------|---------------|----------|-----------|
| sõimerühm ( kuni 3a)            | 1        |                                | 2                            | 2                              | 2             | 1        | <b>8</b>  |
| 3 kuni 6 aastased lapsed        | 1        |                                | 5                            | 2                              | 3             | 2        | <b>13</b> |
| 6 kuni 7 aastased lapsed        |          |                                | 1                            |                                | 1             |          | <b>2</b>  |
| koolieelikute ettevalmistusrühm | 1        | 1                              | 1                            | 1                              |               | 1        | <b>5</b>  |
| liitrühm                        |          | 1                              |                              |                                |               | 2        | <b>3</b>  |
| sobitusrühm                     |          |                                |                              | 1                              |               |          | <b>1</b>  |
| tasandusrühm                    |          |                                | 1                            |                                |               |          | <b>1</b>  |
| <b>Kokku</b>                    | <b>3</b> | <b>2</b>                       | <b>10</b>                    | <b>6</b>                       | <b>6</b>      | <b>6</b> | <b>33</b> |

# Lasteaialaste rändemuster

- Valda registreeritud elukohaga lapsed moodustavad 98% valla lasteaedades käivatest lastest. Teistest omavalitsustest käis valla lasteaedades õppeaastal 22/23\* 14 last.
- Valla lapsi, kes käisid lasteaias väljaspool Kose valda oli 9 ehk 98% valla elanikest lasteaedades käivatest lastest on paikne. Aastate jooksul rändemustris suuri muutusi toimunud ei ole.
- Valla siseselt eelistatakse selgelt kodulähedast lasteaeda, vähesel määral toimub Ardust ja Kose-Uuemõisast liikumine Kose Lasteaeda.

*\*õppeaasta 23/24 aasta andmed EHIS andmebaasis Kose valla kohta ei ole täielikud ja 24/25 andmed töö koostamise hetkel veel ühtse andmebaasina kättesaadavad*

# Lasteaiavaliku muster Kose vallas

|   | 18/19      | 19/20      | 20/21      | 21/22      | 22/23      |
|---|------------|------------|------------|------------|------------|
| <b>KOV lasteaedades kokku</b>             | <b>438</b> | <b>470</b> | <b>480</b> | <b>555</b> | <b>563</b> |
| sh KOV lapsed                             | 426        | 461        | 474        | 548        | 549        |
| sh teise KOV lapsed                       | 12         | 9          | 6          | 7          | 14         |
| KOV laste osakaal KOV lasteaedade lastest | 97%        | 98%        | 99%        | 99%        | 98%        |
| <b>KOV lapsed kokku</b>                   | <b>431</b> | <b>466</b> | <b>476</b> | <b>555</b> | <b>558</b> |
| KOV lapsed mujal                          | 5          | 5          | 2          | 7          | 9          |
| KOV lastest paikne                        | 99%        | 99%        | 100%       | 99%        | 98%        |

# Lasteaiavaliku muster piirkondades õppeaastal 22/23

| Lapse elukohta piirkond | Lasteaedade asukoha piirkond |               |                             |                       |    | Lapsed KOV lasteaedades | Lapsed mujal | Lapsi piirkonnas kokku | Õpib oma piirkonnas | Õpib oma KOV-is |
|-------------------------|------------------------------|---------------|-----------------------------|-----------------------|----|-------------------------|--------------|------------------------|---------------------|-----------------|
|                         | Ardu Kool                    | Kose Lasteaed | Kose-Uuemõisa Lasteaed-Kool | Oru Lasteaed Mesimumm |    |                         |              |                        |                     |                 |
|                         |                              |               |                             |                       |    |                         |              |                        |                     |                 |
| Ardu                    | 46                           | 8             |                             |                       | 1  | 55                      | 1            | 56                     | 82%                 | 98%             |
| Habaja                  | 1                            | 45            |                             |                       | 1  | 47                      |              | 47                     | 96%                 | 100%            |
| Kose                    | 3                            | 172           |                             |                       | 8  | 183                     | 3            | 186                    | 92%                 | 98%             |
| Kose-Uuemõisa           |                              | 24            | 98                          |                       | 6  | 128                     | 2            | 130                    | 75%                 | 98%             |
| Oru                     |                              |               |                             | 2                     | 72 | 74                      | 1            | 75                     | 96%                 | 99%             |
| Ravila                  |                              | 60            |                             |                       | 2  | 62                      | 2            | 64                     | 94%                 | 97%             |
| Mujal                   | 4                            | 3             |                             |                       | 7  | 14                      |              |                        |                     |                 |
| <b>Kokku</b>            | <b>54</b>                    | <b>312</b>    | <b>100</b>                  | <b>97</b>             |    | <b>563</b>              | <b>9</b>     | <b>558</b>             | <b>88%</b>          | <b>98%</b>      |
| <b>Piirkonna lapsi</b>  | <b>85%</b>                   | <b>89%</b>    | <b>98%</b>                  | <b>74%</b>            |    |                         |              |                        |                     |                 |

# Erirühmad ja hariduslike erivajadusega lapsed

- Hariduslike erivajadustega lastele on arenguks on vallas loodud üks tasandusrühm (Kose Lasteaia Kose majas) ja üks sobitusrühm (Kose Lasteaia Ravila majas).
- Koos nn tavarühmadega ulatub HEV-märkega laste arv ühe kolmandikuni kõigist lasteaialastest (neist suur osa vajab logopeedilist tuge).

# Erivajadusega lapsed lasteaedade erirühmades / valla lasteaedades

| Rühma liik   | 19/20     | 20/21     | 21/22     | 22/23     | 23/24     | 24/25 |
|--|-----------|-----------|-----------|-----------|-----------|-------|
| sobitusrühm (erivajadustega lapsed koos teiste lastega)                | 3         | 3         | 2         | 1         | 3         |       |
| tasandusrühm (kõnehälvetega ja spetsiifiliste arenguhäiretega lastele) | 10        | 8         | 9         | 10        | 10        | 7     |
| <b>Kokku</b>   | <b>13</b> | <b>11</b> | <b>11</b> | <b>11</b> | <b>13</b> |       |

| Õppeaasta 23/24 | HEV märkega laste arv | Lapsed valla lasteaedades | HEV laste osakaal |
|-----------------|-----------------------|---------------------------|-------------------|
| Erirühmad       | 13                    | 13                        | 100%              |
| Aiarühmad       | 181                   | 575                       | 31%               |
| <b>Kokku</b>    | <b>194</b>            | <b>588</b>                | <b>33%</b>        |

# Laste erivajaduste profiil 23/24

| Märked                    | Füüsiline erivajadus | Intellektiline | Kõnepuue või häire | Liitpuue | Muu Nägemispuue | Raske somaatiline haigus | Vajab kõneravi | Uussisserändaja (UA) | Eesti keelest erineva koduse keelega täiendavat tuge vajav laps |           |
|---------------------------|----------------------|----------------|--------------------|----------|-----------------|--------------------------|----------------|----------------------|---|-----------|
| Erirühmades käivad lapsed | 1                    | 0              | 7                  | 1        | 13              | 0                        | 1              | 12                   | 1   | 3         |
| Aiarühmades käivad lapsed | 2                    | 1              | 48                 | 0        | 31              | 2                        | 1              | 135                  | 8   | 12        |
| <b>Lapsed kokku</b>       | <b>3</b>             | <b>1</b>       | <b>55</b>          | <b>1</b> | <b>44</b>       | <b>2</b>                 | <b>2</b>       | <b>147</b>           | <b>9</b>  | <b>15</b> |

# Vajatavad ja rakendatavad tugimeetmed lasteaedades õppeaastal 23/24

|   | Eesti keele<br>tugiõpe | Eripedagoogilin<br>e abi | Individuaalne<br>arenduskava | Logopeediline<br>abi | Muu        | Tugiisik   |
|---|------------------------|--------------------------|------------------------------|----------------------|------------|------------|
| <b>Rakendatav tugi</b>                        |                        |                          |                              |                      |            |            |
| Erirühmades käivad lapsed                     | 1                      | 9                        | 9                            | 12                   | 1          | 11         |
| Aiarühmades käivad lapsed                     | 6                      | 19                       | 2                            | 128                  | 2          | 3          |
| <b>Lapsed kokku</b>                           | <b>7</b>               | <b>28</b>                | <b>11</b>                    | <b>140</b>           | <b>3</b>   | <b>14</b>  |
| <b>Vajatav tugi</b>                           |                        |                          |                              |                      |            |            |
| Erirühmades käivad lapsed                     |                        |                          | 1                            | 2                    |            | 2          |
| Aiarühmades käivad lapsed                     | 1                      | 1                        | 0                            | 35                   | 2          | 0          |
| <b>Lapsed kokku</b>                           | <b>1</b>               | <b>1</b>                 | <b>1</b>                     | <b>37</b>            | <b>2</b>   | <b>2</b>   |
| <b>Rakendatava toe osakaal koguvajadusest</b> |                        |                          |                              |                      |            |            |
| Erirühmades käivad lapsed                     | 100%                   | 100%                     | 90%                          | 86%                  | 100%       | 85%        |
| Aiarühmades käivad lapsed                     | 86%                    | 95%                      | 100%                         | 79%                  | 50%        | 100%       |
| <b>Lapsed kokku</b>                           | <b>88%</b>             | <b>97%</b>               | <b>92%</b>                   | <b>79%</b>           | <b>60%</b> | <b>88%</b> |

# ALUSHARIDUS: kokkuvõte

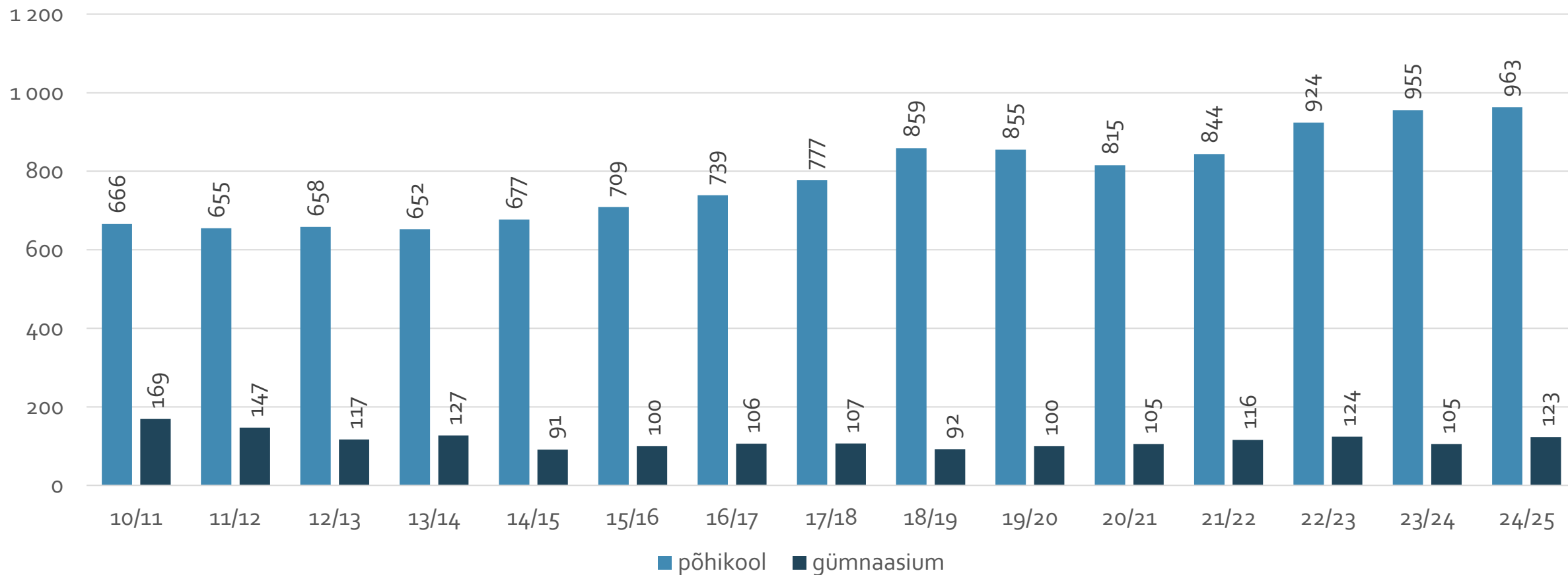
- Lasteaialaste arv (õppeaastal 2024/2025 kokku 577) on viimase kümne aastaga Kose vallas kasvanud u 120 võrra ehk ligi kolmandiku.
- Eelnevast tulenevalt pole alusharidusvõrku põhjust lähimas perspektiivis kokku tõmmata, hetkel on pakiline küsimus, kuidas tagada piisavalt lasteaiakohti Kose ja Kose-Uuemõisa piirkonnas.
- Lasteaiakohad peaksid olema lastele võimalikult nende kodu lähedal, nagu see ka praegu Kose vallas on. Mujal omavalitsustes käivad lasteaias üksikud Kose valla lapsed, ka valla siseselt eelistatakse selgelt kodulähedast lasteaeda.
- Samas näitab demograafiline prognoos (vt ka osa 1), et lasteaiaealiste laste arv on 2025. a alguse seisuga tipus ning järgneva 5-10 aasta jooksul väheneb nõudlus ligi 20% võrra ka stabiilse sisserände puhul (ilma selleta rohkem). Otsuseid (nt mõne rühma sulgemine) saab vajadusel vastu võtta taktikalisel tasandil.
- Muudatuste tegemist võib kaaluda juhtimiskorralduse vaates (nt alushariduse konsolideerimist), ka täna on Kose Lasteaial rühmad kolmes asulas.

## **2. Üldharidus**

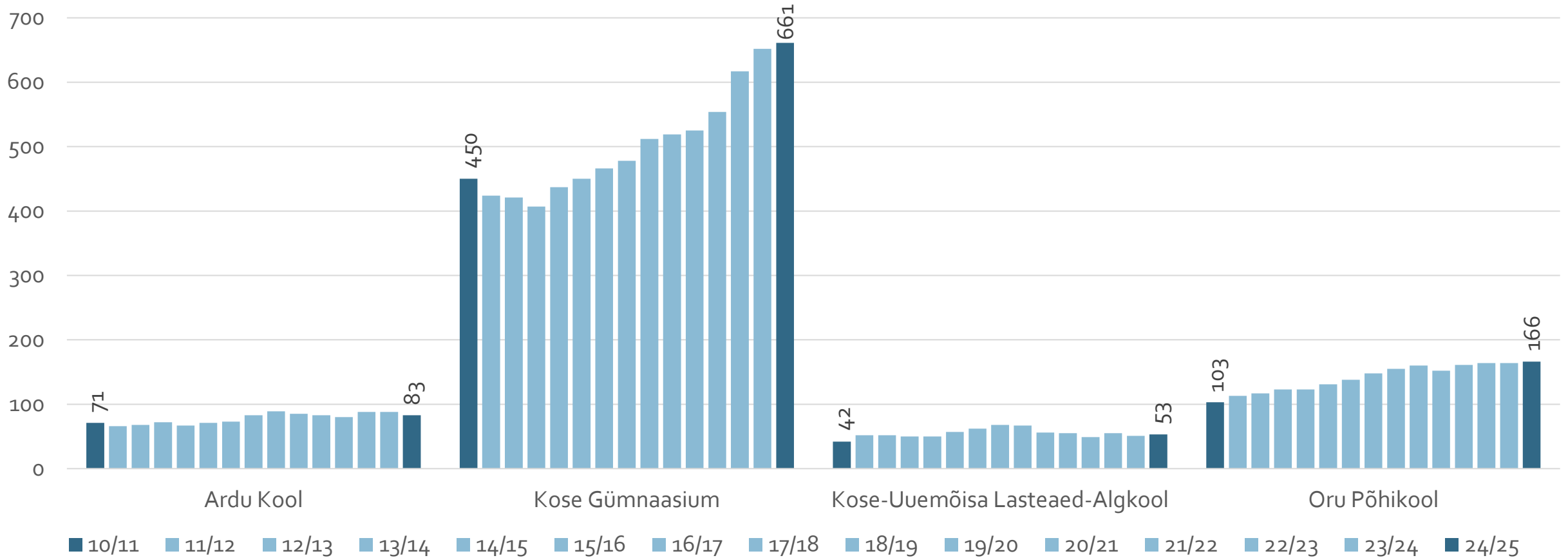
# Üldharidus Kose vallas

- Kose vallas tegutseb 4 munitsipaalomandis üldhariduskooli.
- Kokku käib valla koolides 2024/2025 õppeaasta alguse seisuga ligi 1100 last.
- Vald on juba eelnevatel kümnenditel teinud ümberkorraldusi koolivõrgus:
  - Õppeaastaga 16/17 lõpetas Harmi Kool (Habaja piirkond) tegevuse iseseisva asutusena (põhikoolina), jätkates Kose Gümnaasiumi õpipaigana.
  - Aastal 2020 võeti riigil üle Kosejõe Kool, mis lõpetas seejärel tegevuse.
  - Alates õppeaastast 23/24 tegutseb Kose-Uuemõisa Lasteaed-Algkool 3-klassilisena (varasemalt 4-klassiline ja enne seda ka 6-klassiline).

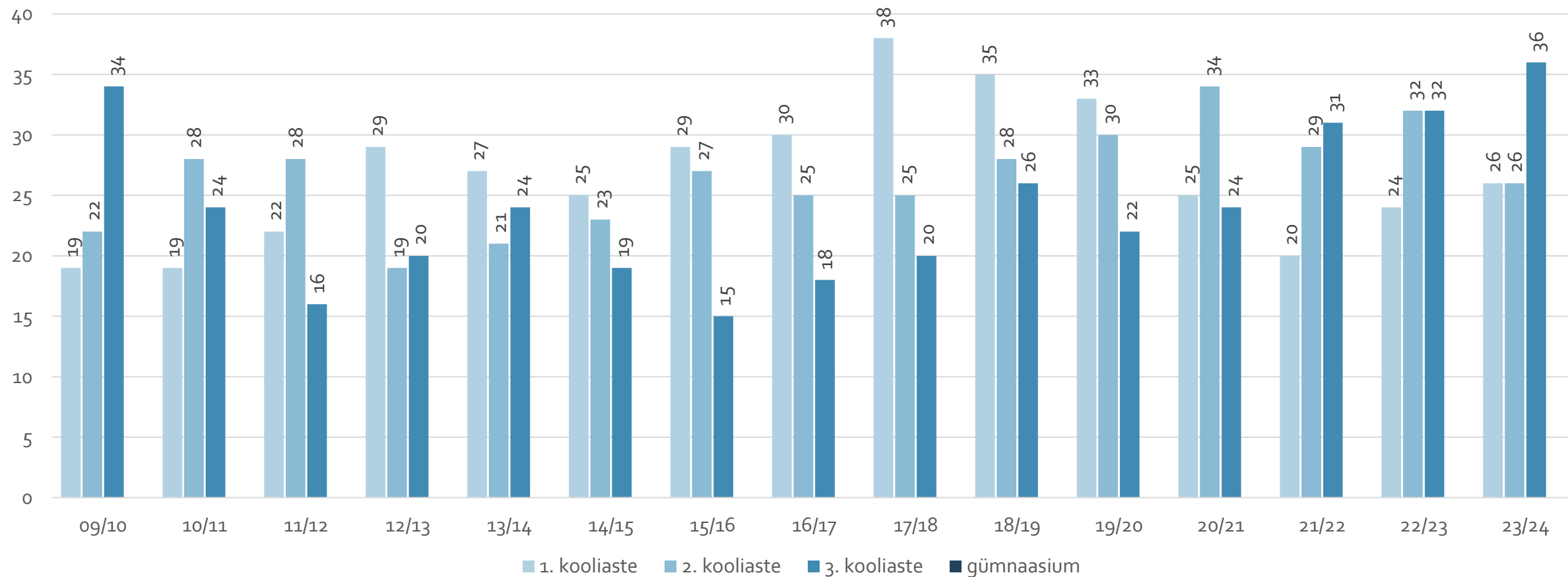
# Põhikooli ja gümnaasiumiõpilased omavalitsuse koolides kokku õppeaastatel 10/11 - 24/25



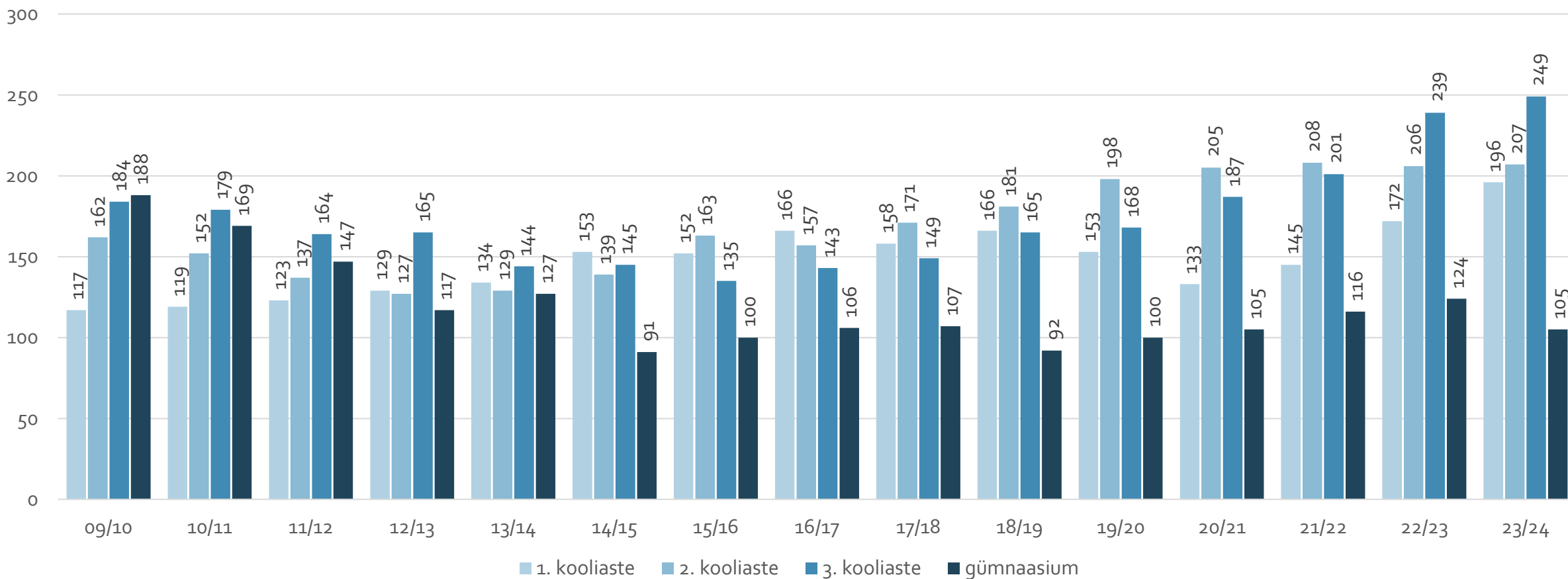
# Põhikooliõpilased Kose valla koolides õppeaastatel 10/11 - 24/25



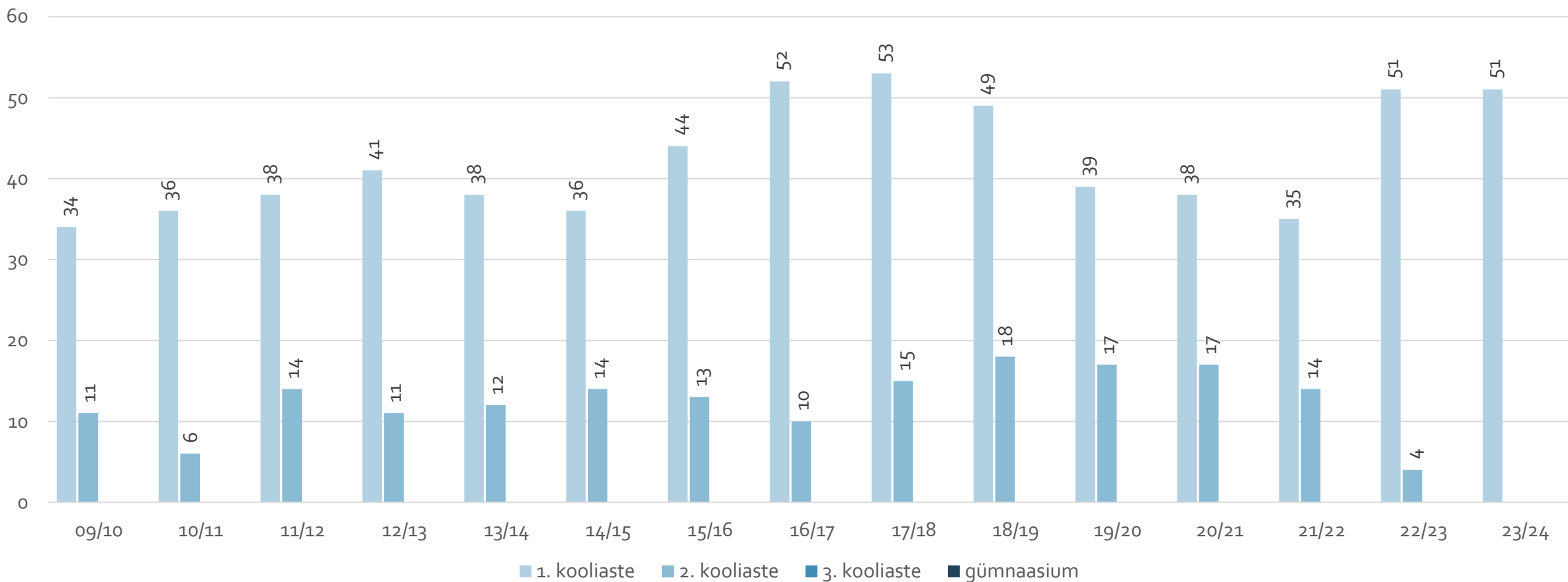
# Ardu Kool



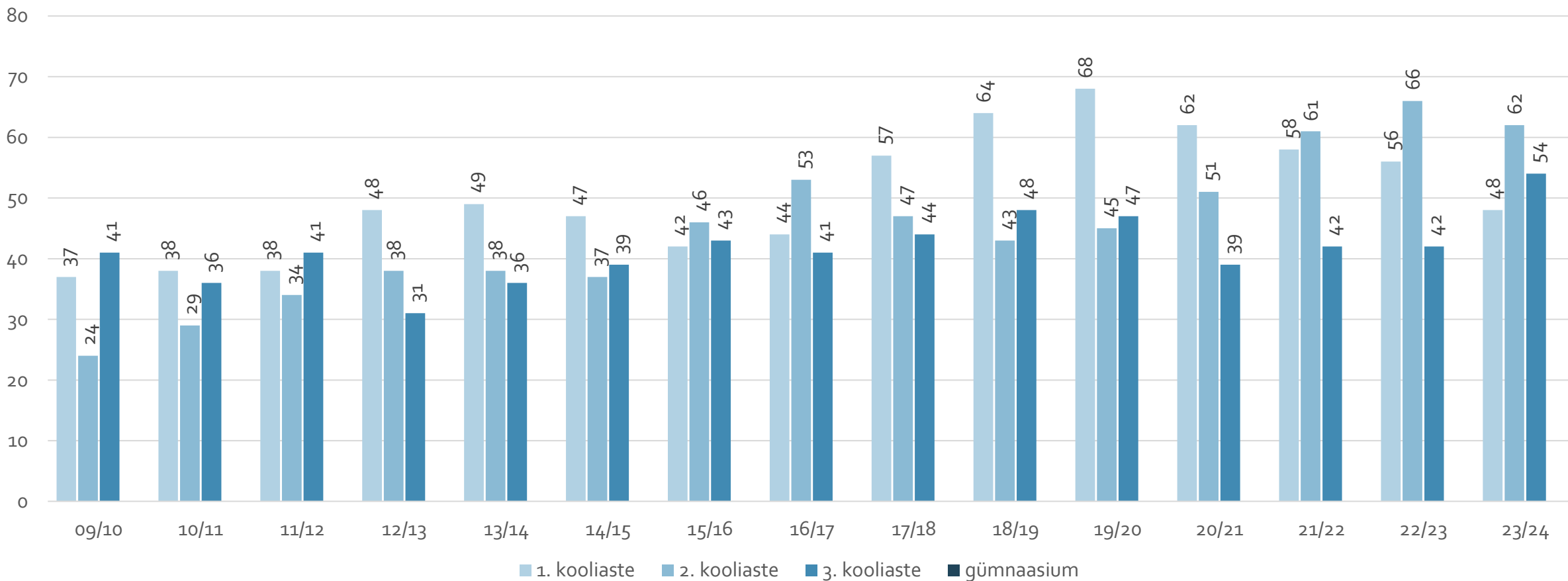
# Kose Gümnaasium



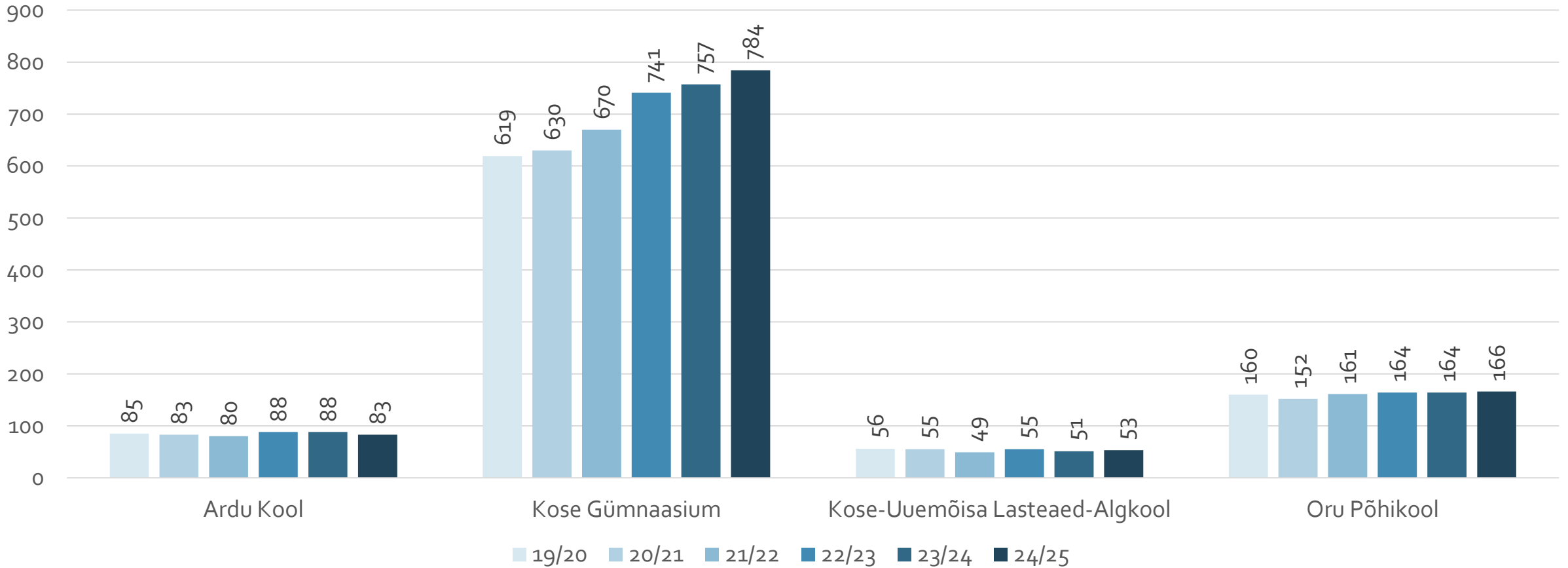
# Kose-Uuemõisa Lasteaed-Algkool



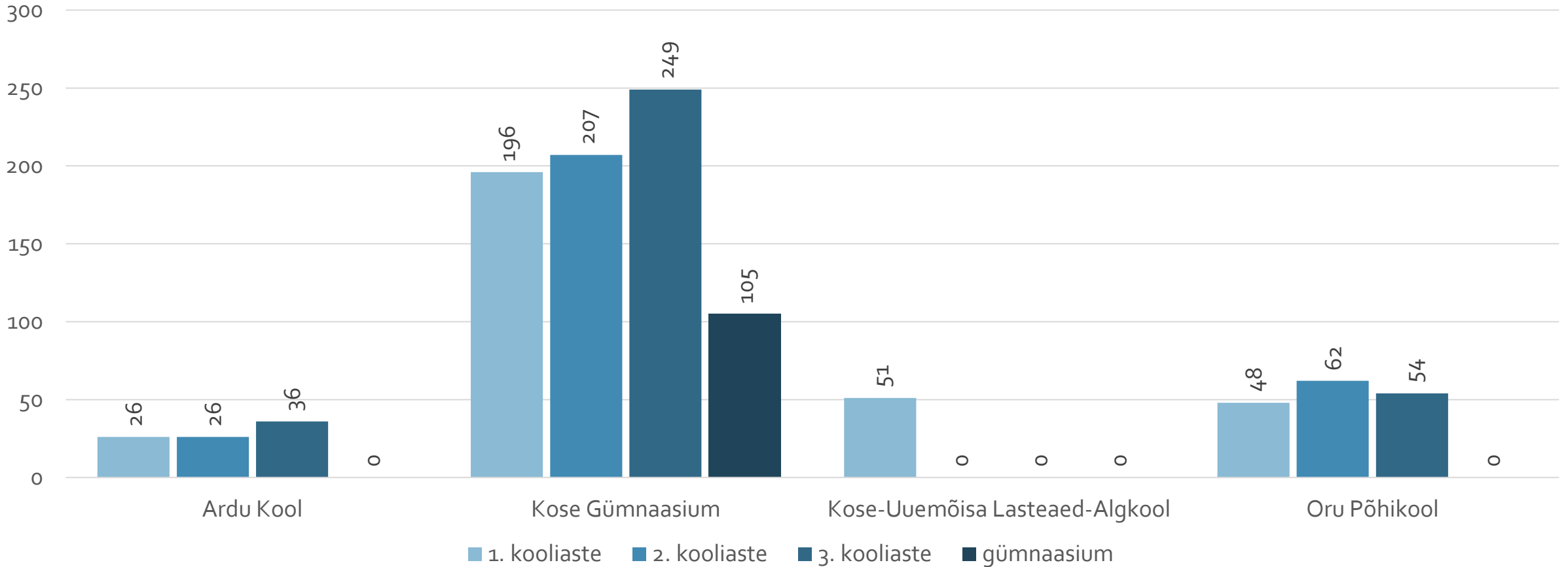
# Oru Põhikool



# Õpilaste koguarv koolides koolides



# Õpilased kooliastmetes 23/24



# Klassikomplektide arv õppeaastal 24/25

| Klass        | Ardu Kool | Kose Gümnaasium<br>(tavaklassid) | Kose Gümnaasium<br>(väike ja eriklassid) | Kose-Uuemõisa<br>Lasteaed-Algkool | Oru Põhikool | Kokku     |
|--------------|-----------|----------------------------------|--|-----------------------------------|--------------|-----------|
| 1            | 1         | 4                                | 1  | 1                                 | 1            | 8         |
| 2            | 1         | 3                                | 2  | 1                                 | 1            | 8         |
| 3            | 1         | 3                                | 1  | 1                                 | 1            | 7         |
| 4            | 1         | 4                                | 1  |                                   | 1            | 7         |
| 5            | 1         | 4                                | 1  |                                   | 1            | 7         |
| 6            | 1         | 3                                | 2  |                                   | 1            | 7         |
| 7            | 1         | 3                                | 3  |                                   | 1            | 8         |
| 8            | 1         | 5                                | 2  |                                   | 1            | 9         |
| 9            | 1         | 3                                | 3  |                                   | 1            | 8         |
| 10           |           | 1                                |  |                                   |              | 1         |
| 11           |           | 1                                |  |                                   |              | 1         |
| 12           |           | 1                                |  |                                   |              | 1         |
| <b>Kokku</b> | <b>9</b>  | <b>35</b>                        | <b>16</b>                                | <b>3</b>                          | <b>9</b>     | <b>72</b> |

# Õpilaste rändemuster põhikoolis

- Kose valla registreeritud elukohaga õpilased moodustavad 94% Kose valla koolide õpilastest. Teistest omavalitsusest käis valda õppeaastal 23/24 õpilasi 60.
- Valla õpilasi, kes õpivad väljaspool Kose valda, oli 46 ehk 95% valla elanikest õpilastest on „paikne“.
- KOV-vaates möödunud kuue aasta jooksul rändemustris suuri muutusi toimunud ei ole, v.a valda mujalt õppima tulevate laste kasv ligi 20 võrra õppeaastal 22/23.
- Valla siseselt on põhikooli osas rohkem liikumist Kose suunas, kõige enam Ardust (enam kui kolmandik liigub Kosele).

# Põhikoolivaliku muster Kose vallas

|   | 18/19      | 19/20      | 20/21      | 21/22      | 22/23      | 23/24      |
|---|------------|------------|------------|------------|------------|------------|
| <b>KOV põhikoolides kokku</b>               | <b>823</b> | <b>820</b> | <b>815</b> | <b>844</b> | <b>924</b> | <b>955</b> |
| sh KOV õpilased                             | 782        | 778        | 770        | 801        | 863        | 895        |
| sh teise kov õpilased                       | 41         | 42         | 45         | 43         | 61         | 60         |
| KOV õpilaste osakaal KOV koolide õpilastest | 95%        | 95%        | 94%        | 95%        | 93%        | 94%        |
| <b>KOV õpilased kokku</b>                   | <b>810</b> | <b>827</b> | <b>832</b> | <b>846</b> | <b>920</b> | <b>941</b> |
| KOV õpilased mujal                          | 28         | 49         | 62         | 45         | 57         | 46         |
| KOV õpilastest paikne                       | 97%        | 94%        | 93%        | 95%        | 94%        | 95%        |

# Põhikooli valiku muster piirkondades õppeaastal 23/24

| Õpilase elukoha piirkond | Koolide asukoha piirkond |                 |                                |              |                    | Mujal koolides | Õpilasi piirkonnas kokku | Õpib oma piirkonnas | Õpib oma KOV-is |
|--------------------------|--------------------------|-----------------|--------------------------------|--------------|--------------------|----------------|--------------------------|---------------------|-----------------|
|                          | Ardu Kool                | Kose Gümnaasium | Kose-Uuemõisa Lasteaed-Algkool | Oru Põhikool | KOV koolides kokku |                |                          |                     |                 |
| Ardu                     | 69                       | 39              |                                | 2            | 110                | 0              | 110                      | 63%                 | 100%            |
| Habaja                   | 4                        | 48              |                                |              | 52                 | 4              | 56                       | 86%                 | 93%             |
| Kose                     |                          | 270             | 2                              | 4            | 276                | 10             | 286                      | 94%                 | 97%             |
| Kose-Uuemõisa            |                          | 140             | 49                             | 9            | 198                | 11             | 209                      | 23%                 | 95%             |
| Oru                      |                          | 21              |                                | 137          | 158                | 14             | 172                      | 80%                 | 92%             |
| Ravila                   |                          | 97              |                                | 4            | 101                | 7              | 108                      | 90%                 | 94%             |
| Mujal omavalitsuses      | 15                       | 37              |                                | 8            | 60                 |                |                          |                     |                 |
| <b>Kokku</b>             | <b>88</b>                | <b>652</b>      | <b>51</b>                      | <b>164</b>   | <b>955</b>         | <b>46</b>      | <b>941</b>               |                     | <b>95%</b>      |
| <b>Piirkonna lapsi</b>   | <b>78%</b>               | <b>85%</b>      | <b>96%</b>                     | <b>84%</b>   |                    |                |                          |                     |                 |

# Põhikooli valiku muster piirkondades 23/24 (I aste)

| Õpilase elukoha piirkond | Koolide asukoha piirkond |                 |                                |              | KOV koolides kokku | Mujal koolides | Õpilasi piirkonnas kokku | Õpib oma piirkonnas | Õpib oma KOV-is |
|--------------------------|--------------------------|-----------------|--------------------------------|--------------|--------------------|----------------|--------------------------|---------------------|-----------------|
|                          | Ardu Kool                | Kose Gümnaasium | Kose-Uuemõisa Lasteaed-Algkool | Oru Põhikool |                    |                |                          |                     |                 |
| Ardu                     | 21                       | 10              |                                | 1            | 32                 |                | 32                       | 66%                 | 100%            |
| Habaja                   |                          | 17              |                                |              | 17                 |                | 17                       | 100%                | 100%            |
| Kose                     |                          | 90              | 2                              | 1            | 93                 | 3              | 96                       | 94%                 | 97%             |
| Kose-Uuemõisa            |                          | 20              | 49                             | 3            | 72                 | 2              | 74                       | 66%                 | 97%             |
| Oru                      |                          | 9               |                                | 38           | 47                 | 4              | 51                       | 75%                 | 92%             |
| Ravila                   |                          | 41              |                                | 2            | 43                 | 2              | 45                       | 91%                 | 96%             |
| Mujal omavalitsuses      | 5                        | 9               |                                | 3            | 17                 |                |                          |                     |                 |
| <b>Kokku</b>             | <b>26</b>                | <b>196</b>      | <b>51</b>                      | <b>48</b>    | <b>321</b>         | <b>11</b>      | <b>315</b>               |                     | <b>97%</b>      |
| <b>Piirkonna lapsed</b>  | <b>81%</b>               | <b>86%</b>      | <b>96%</b>                     | <b>79%</b>   |                    |                |                          |                     |                 |

# Põhikooli valiku muster piirkondades 23/24 (II aste)

| Õpilase elukoha piirkond | Koolide asukoha piirkond |                 |                                |              |                    | Mujal koolides kokku | Õpilasi piirkonnas kokku | Õpib oma piirkonnas | Õpib oma KOV-is |
|--------------------------|--------------------------|-----------------|--------------------------------|--------------|--------------------|----------------------|--------------------------|---------------------|-----------------|
|                          | Ardu Kool                | Kose Gümnaasium | Kose-Uuemõisa Lasteaed-Algkool | Oru Põhikool | KOV koolides kokku |                      |                          |                     |                 |
| Ardu                     | 19                       | 10              |                                | 1            | 30                 |                      | 30                       | 63%                 | 100%            |
| Habaja                   | 3                        | 18              |                                |              | 21                 | 2                    | 23                       | 78%                 | 91%             |
| Kose                     |                          | 83              |                                |              | 85                 | 2                    | 87                       | 95%                 | 98%             |
| Kose-Uuemõisa            |                          | 55              |                                | 3            | 58                 | 2                    | 60                       | 0%                  | 97%             |
| Oru                      |                          | 4               |                                | 54           | 58                 | 3                    | 61                       | 89%                 | 95%             |
| Ravila                   |                          | 28              |                                |              | 28                 | 1                    | 29                       | 97%                 | 97%             |
| Mujal omavalitsuses      | 4                        | 9               |                                | 2            | 18                 |                      |                          |                     |                 |
| <b>Kokku</b>             | <b>26</b>                | <b>207</b>      | <b>0</b>                       | <b>62</b>    | <b>298</b>         | <b>10</b>            | <b>290</b>               |                     | <b>97%</b>      |
| <b>Piirkonna lapsi</b>   | <b>73%</b>               | <b>89%</b>      |                                | <b>87%</b>   |                    |                      |                          |                     |                 |

# Põhikooli valiku muster piirkondades 23/24 (III aste)

| Õpilase elukohta piirkond | Koolide asukoha piirkond |                 |                                |              |                    |                | Õpilasi piirkonnas kokku | Õpib oma piirkonnas | Õpib oma KOV-is |
|---------------------------|--------------------------|-----------------|--------------------------------|--------------|--------------------|----------------|--------------------------|---------------------|-----------------|
|                           | Ardu Kool                | Kose Gümnaasium | Kose-Uuemõisa Lasteaed-Algkool | Oru Põhikool | KOV koolides kokku | Mujal koolides |                          |                     |                 |
| Ardu                      | 29                       | 19              |                                |              | 48                 |                | 48                       | 60%                 | 100%            |
| Habaja                    | 1                        | 13              |                                |              | 14                 | 2              | 16                       | 81%                 | 88%             |
| Kose                      |                          | 97              |                                | 1            | 98                 | 5              | 103                      | 94%                 | 95%             |
| Kose-Uuemõisa             |                          | 65              |                                | 3            | 68                 | 7              | 75                       | 0%                  | 91%             |
| Oru                       |                          | 8               |                                | 45           | 53                 | 7              | 60                       | 75%                 | 88%             |
| Ravila                    |                          | 28              |                                | 2            | 30                 | 4              | 34                       | 82%                 | 88%             |
| Mujal omavalitsuses       | 6                        | 19              |                                | 3            | 34                 |                |                          |                     |                 |
| <b>Kokku</b>              | <b>36</b>                | <b>249</b>      | <b>0</b>                       | <b>54</b>    | <b>345</b>         | <b>25</b>      | <b>336</b>               |                     | <b>93%</b>      |
| <b>Piirkonna lapsi</b>    | <b>81%</b>               | <b>82%</b>      |                                | <b>83%</b>   |                    |                |                          |                     |                 |

# Põhikooliõpilaste paiksus kooliastmete lõikes 23/24

| Õpib oma KOV-is | I aste     | II aste    | III aste   | Kokku      |
|-----------------|------------|------------|------------|------------|
| Ardu            | 100%       | 100%       | 100%       | 100%       |
| Habaja          | 100%       | 91%        | 88%        | 93%        |
| Kose            | 97%        | 98%        | 95%        | 97%        |
| Kose-Uuemõisa   | 97%        | 97%        | 91%        | 95%        |
| Oru             | 92%        | 95%        | 88%        | 92%        |
| Ravila          | 96%        | 97%        | 88%        | 94%        |
| <b>Kokku</b>    | <b>97%</b> | <b>97%</b> | <b>93%</b> | <b>95%</b> |

| Õpib oma kodupiirkonnas | I aste | II aste | III aste | Kokku |
|-------------------------|--------|---------|----------|-------|
| Ardu                    | 66%    | 63%     | 60%      | 63%   |
| Habaja                  | 100%   | 78%     | 81%      | 86%   |
| Kose                    | 94%    | 95%     | 94%      | 94%   |
| Kose-Uuemõisa           | 66%    | 0%      | 0%       | 23%   |
| Oru                     | 75%    | 89%     | 75%      | 80%   |
| Ravila                  | 91%    | 97%     | 82%      | 90%   |

# Ardu piirkonna õpilaste põhikoolivalikud

| Ardu                           | 18/19      | 19/20      | 20/21      | 21/22     | 22/23      | 23/24      |
|--------------------------------|------------|------------|------------|-----------|------------|------------|
| Ardu Kool                      | 76         | 71         | 69         | 64        | 68         | 69         |
| Kose Gümnaasium                | 23         | 22         | 23         | 23        | 33         | 39         |
| Kose-Uuemõisa Lasteaed-Algkool |            |            |            |           |            |            |
| Oru Põhikool                   |            |            |            | 1         | 2          | 2          |
| Mujal                          | 2          | 9          | 11         | 5         | 4          |            |
| <b>Kokku</b>                   | <b>101</b> | <b>102</b> | <b>103</b> | <b>93</b> | <b>107</b> | <b>110</b> |
| Ardu Kool                      | 75%        | 70%        | 67%        | 69%       | 64%        | 63%        |
| Kose Gümnaasium                | 23%        | 22%        | 22%        | 25%       | 31%        | 35%        |
| Kose-Uuemõisa Lasteaed-Algkool | 0%         | 0%         | 0%         | 0%        | 0%         | 0%         |
| Oru Põhikool                   | 0%         | 0%         | 0%         | 1%        | 2%         | 2%         |
| Mujal                          | 2%         | 9%         | 11%        | 5%        | 4%         | 0%         |

# Habaja piirkonna õpilaste põhikoolivalikud

| <b>Habaja</b>                  | <b>18/19</b> | <b>19/20</b> | <b>20/21</b> | <b>21/22</b> | <b>22/23</b> | <b>23/24</b> |
|--------------------------------|--------------|--------------|--------------|--------------|--------------|--------------|
| Ardu Kool                      | 2            | 3            | 4            | 4            | 4            | 4            |
| Kose Gümnaasium                | 52           | 44           | 40           | 40           | 46           | 48           |
| Kose-Uuemõisa Lasteaed-Algkool |              |              |              |              |              |              |
| Oru Põhikool                   |              |              |              |              |              |              |
| Mujal                          | 4            | 9            | 9            | 7            | 11           | 4            |
| <b>Kokku</b>                   | <b>58</b>    | <b>56</b>    | <b>53</b>    | <b>51</b>    | <b>61</b>    | <b>56</b>    |
| Ardu Kool                      | 3%           | 5%           | 8%           | 8%           | 7%           | 7%           |
| Kose Gümnaasium                | 90%          | 79%          | 75%          | 78%          | 75%          | 86%          |
| Kose-Uuemõisa Lasteaed-Algkool | 0%           | 0%           | 0%           | 0%           | 0%           | 0%           |
| Oru Põhikool                   | 0%           | 0%           | 0%           | 0%           | 0%           | 0%           |
| Mujal                          | 7%           | 16%          | 17%          | 14%          | 18%          | 7%           |

# Kose piirkonna õpilaste põhikoolivalikud

| Kose                           | 18/19      | 19/20      | 20/21      | 21/22      | 22/23      | 23/24      |
|--------------------------------|------------|------------|------------|------------|------------|------------|
| Ardu Kool                      | 2          |            |            |            |            |            |
| Kose Gümnaasium                | 236        | 244        | 243        | 252        | 259        | 270        |
| Kose-Uuemõisa Lasteaed-Algkool | 2          |            | 3          | 3          | 3          | 2          |
| Oru Põhikool                   | 7          | 12         | 4          | 3          | 4          | 4          |
| Mujal                          | 7          | 11         | 18         | 11         | 13         | 10         |
| <b>Kokku</b>                   | <b>254</b> | <b>267</b> | <b>268</b> | <b>269</b> | <b>279</b> | <b>286</b> |
| Ardu Kool                      | 1%         | 0%         | 0%         | 0%         | 0%         | 0%         |
| Kose Gümnaasium                | 93%        | 91%        | 91%        | 94%        | 93%        | 94%        |
| Kose-Uuemõisa Lasteaed-Algkool | 1%         | 0%         | 1%         | 1%         | 1%         | 1%         |
| Oru Põhikool                   | 3%         | 4%         | 1%         | 1%         | 1%         | 1%         |
| Mujal                          | 3%         | 4%         | 7%         | 4%         | 5%         | 3%         |

# Kose-Uuemõisa piirkonna õpilaste põhikoolivalikud

| Kose-Uuemõisa                  | 18/19      | 19/20      | 20/21      | 21/22      | 22/23      | 23/24      |
|--------------------------------|------------|------------|------------|------------|------------|------------|
| Ardu Kool                      |            |            |            |            |            |            |
| Kose Gümnaasium                | 96         | 97         | 98         | 105        | 124        | 140        |
| Kose-Uuemõisa Lasteaed-Algkool | 60         | 53         | 51         | 46         | 52         | 49         |
| Oru Põhikool                   | 14         | 13         | 9          | 10         | 11         | 9          |
| Mujal                          | 5          | 8          | 7          | 7          | 9          | 11         |
| <b>Kokku</b>                   | <b>175</b> | <b>171</b> | <b>165</b> | <b>168</b> | <b>196</b> | <b>209</b> |
| Ardu Kool                      | 0%         | 0%         | 0%         | 0%         | 0%         | 0%         |
| Kose Gümnaasium                | 55%        | 57%        | 59%        | 63%        | 63%        | 67%        |
| Kose-Uuemõisa Lasteaed-Algkool | 34%        | 31%        | 31%        | 27%        | 27%        | 23%        |
| Oru Põhikool                   | 8%         | 8%         | 5%         | 6%         | 6%         | 4%         |
| Mujal                          | 3%         | 5%         | 4%         | 4%         | 5%         | 5%         |

# Oru piirkonna õpilaste põhikoolivalikud

| Oru                            | 18/19      | 19/20      | 20/21      | 21/22      | 22/23      | 23/24      |
|--------------------------------|------------|------------|------------|------------|------------|------------|
| Ardu Kool                      |            |            |            |            |            |            |
| Kose Gümnaasium                | 16         | 15         | 17         | 26         | 23         | 21         |
| Kose-Uuemõisa Lasteaed-Algkool | 1          | 1          |            |            |            |            |
| Oru Põhikool                   | 123        | 126        | 132        | 136        | 137        | 137        |
| Mujal                          | 7          | 10         | 14         | 12         | 17         | 14         |
| <b>Kokku</b>                   | <b>147</b> | <b>152</b> | <b>163</b> | <b>174</b> | <b>177</b> | <b>172</b> |
| Ardu Kool                      | 0%         | 0%         | 0%         | 0%         | 0%         | 0%         |
| Kose Gümnaasium                | 11%        | 10%        | 10%        | 15%        | 13%        | 12%        |
| Kose-Uuemõisa Lasteaed-Algkool | 1%         | 1%         | 0%         | 0%         | 0%         | 0%         |
| Oru Põhikool                   | 84%        | 83%        | 81%        | 78%        | 77%        | 80%        |
| Mujal                          | 5%         | 7%         | 9%         | 7%         | 10%        | 8%         |

# Ravila piirkonna õpilaste põhikoolivalikud

| Ravila                         | 18/19     | 19/20     | 20/21     | 21/22     | 22/23      | 23/24      |
|--------------------------------|-----------|-----------|-----------|-----------|------------|------------|
| Ardu Kool                      |           |           |           | 1         |            |            |
| Kose Gümnaasium                | 69        | 74        | 75        | 84        | 95         | 97         |
| Kose-Uuemõisa Lasteaed-Algkool | 1         | 1         | 1         |           |            |            |
| Oru Põhikool                   | 2         | 2         | 1         | 3         | 2          | 4          |
| Mujal                          | 3         | 2         | 3         | 3         | 3          | 7          |
| <b>Kokku</b>                   | <b>75</b> | <b>79</b> | <b>80</b> | <b>91</b> | <b>100</b> | <b>108</b> |
| Ardu Kool                      | 0%        | 0%        | 0%        | 1%        | 0%         | 0%         |
| Kose Gümnaasium                | 92%       | 94%       | 94%       | 92%       | 95%        | 90%        |
| Kose-Uuemõisa Lasteaed-Algkool | 1%        | 1%        | 1%        | 0%        | 0%         | 0%         |
| Oru Põhikool                   | 3%        | 3%        | 1%        | 3%        | 2%         | 4%         |
| Mujal                          | 4%        | 3%        | 4%        | 3%        | 3%         | 6%         |

# Õpilaste põhikoolivalikud 18/19–23/24 kokku

|                                | Õpilase elukoha piirkond |        |      |               |     |        |
|--------------------------------|--------------------------|--------|------|---------------|-----|--------|
|                                | Ardu                     | Habaja | Kose | Kose-Uuemõisa | Oru | Ravila |
| Ardu Kool                      | 68%                      | 6%     | 0%   | 0%            | 0%  | 0%     |
| Kose Gümnaasium                | 26%                      | 81%    | 93%  | 61%           | 12% | 93%    |
| Kose-Uuemõisa Lasteaed-Algkool | 0%                       | 0%     | 1%   | 29%           | 0%  | 1%     |
| Oru Põhikool                   | 1%                       | 0%     | 2%   | 6%            | 80% | 3%     |
| Mujal                          | 5%                       | 13%    | 4%   | 4%            | 7%  | 4%     |

# Õpilaste rändemuster gümnaasiumis

- Viimase kuue aasta keskmisena valib  $\frac{3}{4}$  Kose ja Kose-Uuemõisa piirkonna ning 85% Ravila piirkonna gümnasistidest haridustee jätkamiseks Kose Gümnaasiumi.
- Ardu ja Habaja piirkonna gümnasistest valis perioodi keskmisena Kose Gümnaasiumi  $\frac{2}{3}$ .
- Vähem liigutakse Kosele Orust, üle poole sealsetest gümnasistidest liigub mujale (eelkõige Tallinna).
- Kokkuvõttes valib läbi aastate suurem osa valla gümnasistidest haridustee jätkamise Kose Gümnaasiumis, teiseks alternatiiviks on Tallinn.
- Mujalt KOVidest Kose gümnaasiumiastmesse tulijad moodustavad keskmiselt  $\approx 15\%$  gümnasistide koguarvust.

# Piirkondade õpilaste gümnaasiumivalikud (1)

| <b>Ardu</b>     | <b>18/19</b> | <b>19/20</b> | <b>20/21</b> | <b>21/22</b> | <b>22/23</b> | <b>23/24</b> |
|-----------------|--------------|--------------|--------------|--------------|--------------|--------------|
| Kose Gümnaasium | 5            | 8            | 9            | 12           | 12           | 6            |
| Mujal           | 6            | 4            | 4            | 4            | 2            | 4            |
| <b>Kokku</b>    | <b>11</b>    | <b>12</b>    | <b>13</b>    | <b>16</b>    | <b>14</b>    | <b>10</b>    |
| Kose Gümnaasium | 45%          | 67%          | 69%          | 75%          | 86%          | 60%          |
| Mujal           | 55%          | 33%          | 31%          | 25%          | 14%          | 40%          |

| <b>Habaja</b>   | <b>18/19</b> | <b>19/20</b> | <b>20/21</b> | <b>21/22</b> | <b>22/23</b> | <b>23/24</b> |
|-----------------|--------------|--------------|--------------|--------------|--------------|--------------|
| Kose Gümnaasium | 6            | 5            | 8            | 7            | 6            | 3            |
| Mujal           | 2            | 3            | 4            | 5            | 4            | 4            |
| <b>Kokku</b>    | <b>8</b>     | <b>8</b>     | <b>12</b>    | <b>12</b>    | <b>10</b>    | <b>7</b>     |
| Kose Gümnaasium | 75%          | 63%          | 67%          | 58%          | 60%          | 43%          |
| Mujal           | 25%          | 38%          | 33%          | 42%          | 40%          | 57%          |

| <b>Kose</b>     | <b>18/19</b> | <b>19/20</b> | <b>20/21</b> | <b>21/22</b> | <b>22/23</b> | <b>23/24</b> |
|-----------------|--------------|--------------|--------------|--------------|--------------|--------------|
| Kose Gümnaasium | 32           | 29           | 31           | 36           | 43           | 40           |
| Mujal           | 11           | 12           | 9            | 14           | 12           | 14           |
| <b>Kokku</b>    | <b>43</b>    | <b>41</b>    | <b>40</b>    | <b>50</b>    | <b>55</b>    | <b>54</b>    |
| Kose Gümnaasium | 74%          | 71%          | 78%          | 72%          | 78%          | 74%          |
| Mujal           | 26%          | 29%          | 23%          | 28%          | 22%          | 26%          |

# Piirkondade õpilaste gümnaasiumivalikud (2)

| <b>Kose-Uuemõisa</b> | <b>18/19</b> | <b>19/20</b> | <b>20/21</b> | <b>21/22</b> | <b>22/23</b> | <b>23/24</b> |
|----------------------|--------------|--------------|--------------|--------------|--------------|--------------|
| Kose Gümnaasium      | 21           | 31           | 31           | 26           | 22           | 20           |
| Mujal                | 12           | 11           | 9            | 7            | 6            | 9            |
| <b>Kokku</b>         | <b>33</b>    | <b>42</b>    | <b>40</b>    | <b>33</b>    | <b>28</b>    | <b>29</b>    |
| Kose Gümnaasium      | 64%          | 74%          | 78%          | 79%          | 79%          | 69%          |
| Mujal                | 36%          | 26%          | 23%          | 21%          | 21%          | 31%          |

| <b>Oru</b>      | <b>18/19</b> | <b>19/20</b> | <b>20/21</b> | <b>21/22</b> | <b>22/23</b> | <b>23/24</b> |
|-----------------|--------------|--------------|--------------|--------------|--------------|--------------|
| Kose Gümnaasium | 6            | 6            | 7            | 11           | 12           | 12           |
| Mujal           | 14           | 15           | 14           | 16           | 15           | 14           |
| <b>Kokku</b>    | <b>20</b>    | <b>21</b>    | <b>21</b>    | <b>27</b>    | <b>27</b>    | <b>26</b>    |
| Kose Gümnaasium | 30%          | 29%          | 33%          | 41%          | 44%          | 46%          |
| Mujal           | 70%          | 71%          | 67%          | 59%          | 56%          | 54%          |

| <b>Ravila</b>   | <b>18/19</b> | <b>19/20</b> | <b>20/21</b> | <b>21/22</b> | <b>22/23</b> | <b>23/24</b> |
|-----------------|--------------|--------------|--------------|--------------|--------------|--------------|
| Kose Gümnaasium | 13           | 9            | 7            | 9            | 12           | 12           |
| Mujal           | 3            | 2            | 2            | 1            | 1            | 2            |
| <b>Kokku</b>    | <b>16</b>    | <b>11</b>    | <b>9</b>     | <b>10</b>    | <b>13</b>    | <b>14</b>    |
| Kose Gümnaasium | 81%          | 82%          | 78%          | 90%          | 92%          | 86%          |
| Mujal           | 19%          | 18%          | 22%          | 10%          | 8%           | 14%          |

# Õpilaste gümnaasiumivalikud 18/19–23/24 kokku

|                 | Õpilase elukoha piirkond |        |      |               |     |        |
|-----------------|--------------------------|--------|------|---------------|-----|--------|
|                 | Ardu                     | Habaja | Kose | Kose-Uuemõisa | Oru | Ravila |
| Kose Gümnaasium | 67%                      | 61%    | 74%  | 74%           | 37% | 85%    |
| Mujal           | 33%                      | 39%    | 26%  | 26%           | 63% | 15%    |

## KOV õpilased koolis teises omavalitsuses

|                 | 18/19 | 19/20 | 20/21 | 21/22 | 22/23 | 23/24 |
|-----------------|-------|-------|-------|-------|-------|-------|
| Tallinna linn   | 36    | 37    | 35    | 39    | 33    | 37    |
| Muu omavalitsus | 12    | 10    | 7     | 8     | 7     | 10    |

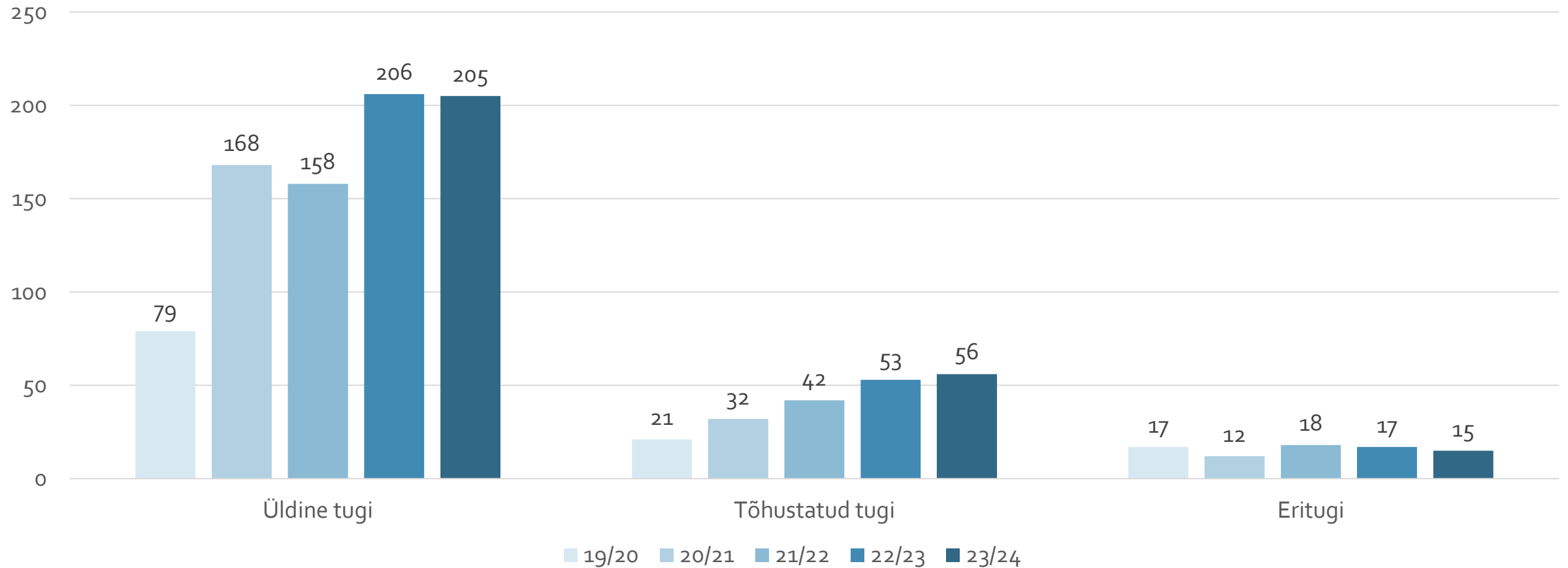
# Kose Gümnaasiumi gümnaasiumiõpilaste päritolu

| Õpilase elukoht | 18/19     | 19/20     | 20/21     | 21/22      | 22/23      | 23/24     |
|-----------------|-----------|-----------|-----------|------------|------------|-----------|
| Ardu            | 5         | 8         | 9         | 12         | 12         | 6         |
| Habaja          | 6         | 5         | 8         | 7          | 6          | 3         |
| Kose            | 32        | 29        | 31        | 36         | 43         | 40        |
| Kose-Uuemõisa   | 21        | 31        | 31        | 26         | 22         | 20        |
| Oru             | 6         | 6         | 7         | 11         | 12         | 12        |
| Ravila          | 13        | 9         | 7         | 9          | 12         | 12        |
| Mujal           | 9         | 12        | 12        | 15         | 17         | 12        |
| <b>Kokku</b>    | <b>83</b> | <b>88</b> | <b>93</b> | <b>101</b> | <b>107</b> | <b>93</b> |
| Ardu            | 6%        | 9%        | 10%       | 12%        | 11%        | 6%        |
| Habaja          | 7%        | 6%        | 9%        | 7%         | 6%         | 3%        |
| Kose            | 39%       | 33%       | 33%       | 36%        | 40%        | 43%       |
| Kose-Uuemõisa   | 25%       | 35%       | 33%       | 26%        | 21%        | 22%       |
| Oru             | 7%        | 7%        | 8%        | 11%        | 11%        | 13%       |
| Ravila          | 16%       | 10%       | 8%        | 9%         | 11%        | 13%       |
| Mujal           | 11%       | 14%       | 13%       | 15%        | 16%        | 13%       |

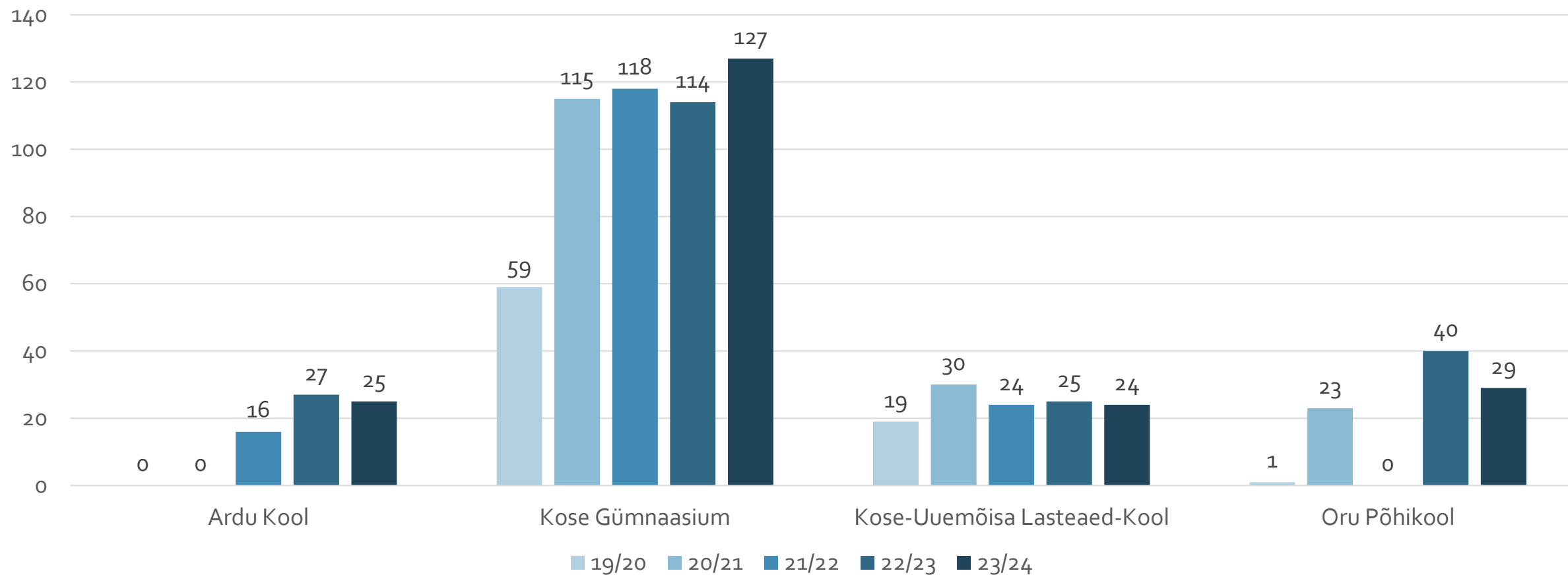
# Erivajadusega õpilaste õpe põhikoolis

- Kokku vajab õppeaastal 2023/2024 üldist tuge u 20% valla koolide õpilastest (205 õpilast), tõhustatud tuge 5% (56 õpilast) ja erituge vähem kui 2% õpilastest (15 õpilast).
- Haridusliku erivajadusega õpilasi on valla kõikides koolides, kuid tõsisema toevajadusega lapsed (tõhustatud tugi ja eritugi) on selgelt koondunud Kose Gümnaasiumi, kuhu on loodud nende vajadustele vastav tugisüsteem.

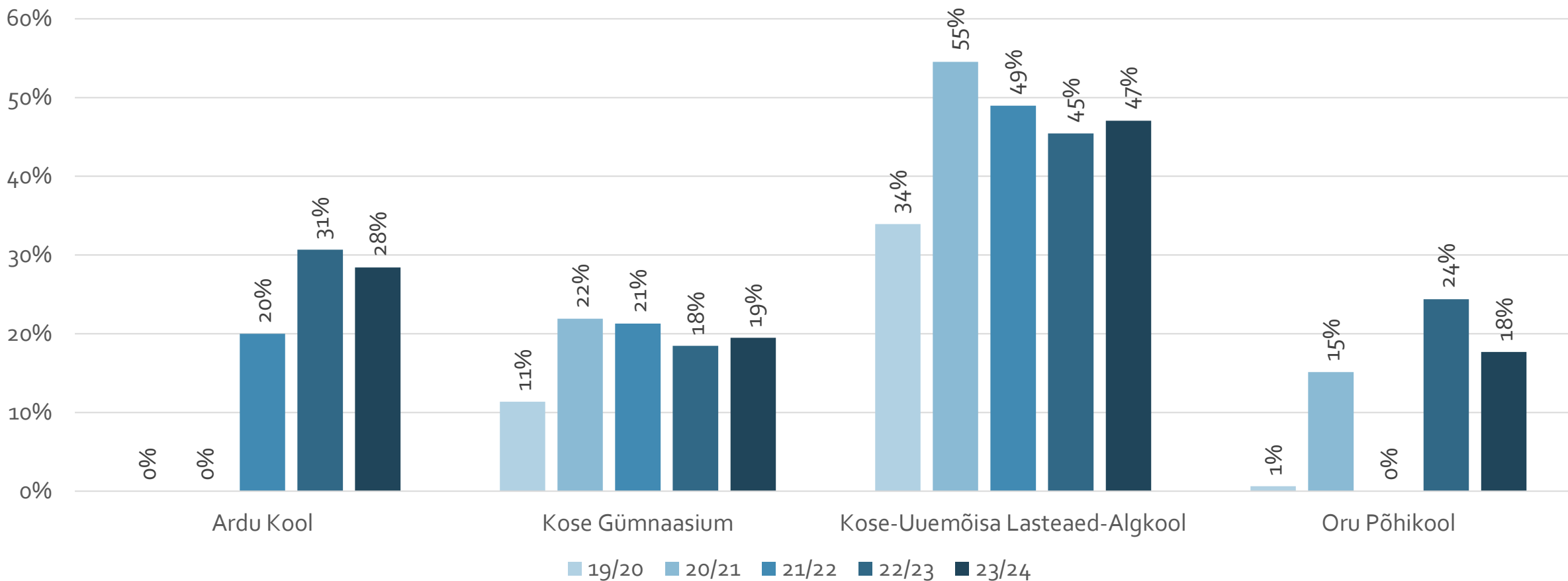
# Tuge vajavad õpilased valla koolides kokku



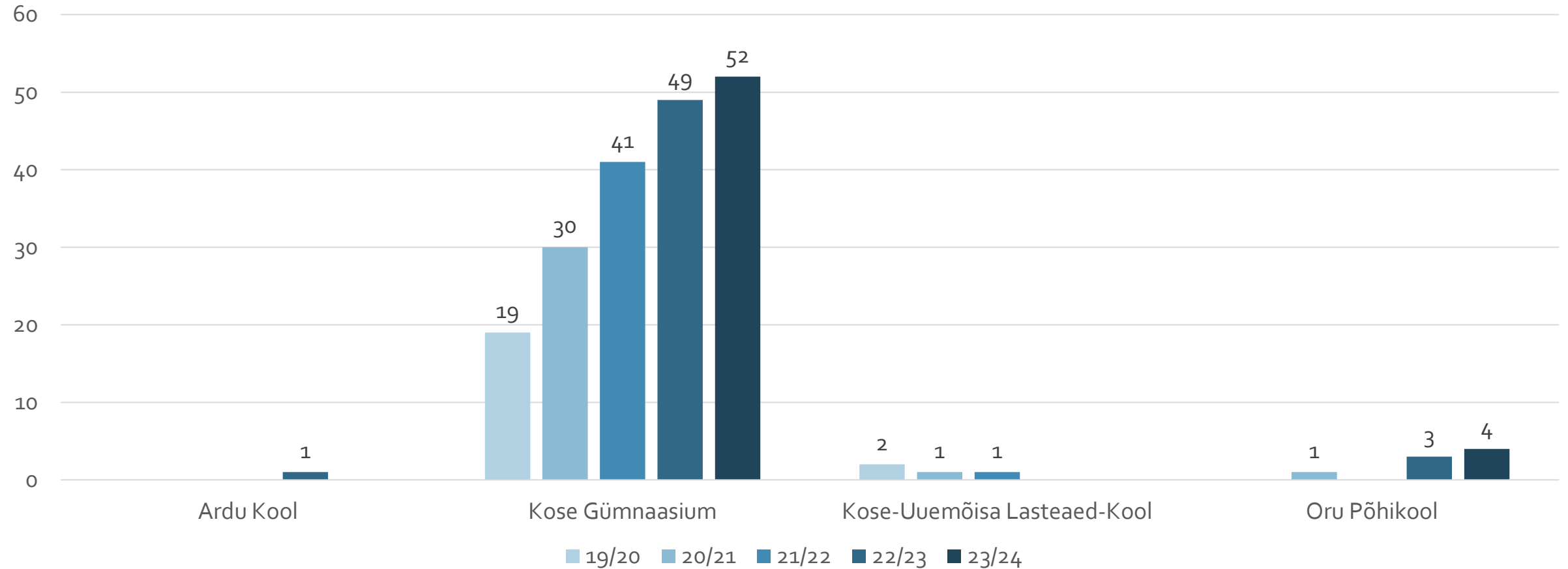
# Üldtuge vajavad õpilased koolides



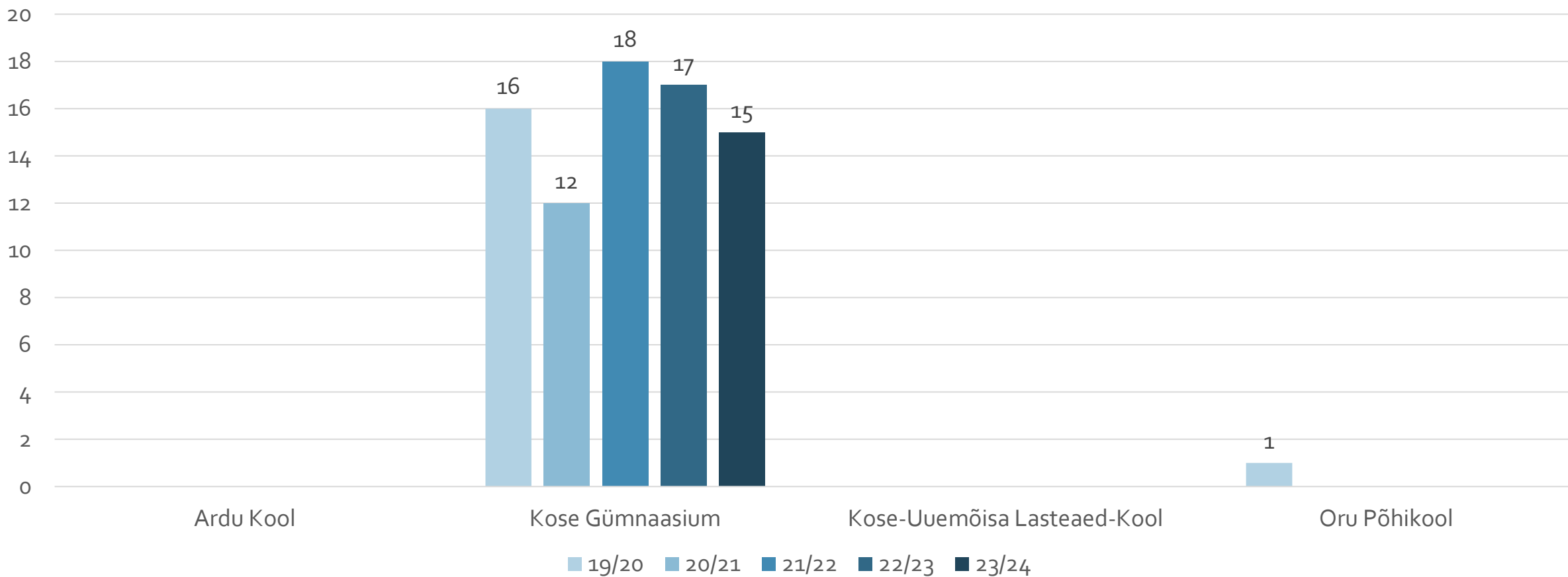
# Üldtuge vajavate õpilaste osakaal kooli õpilastest



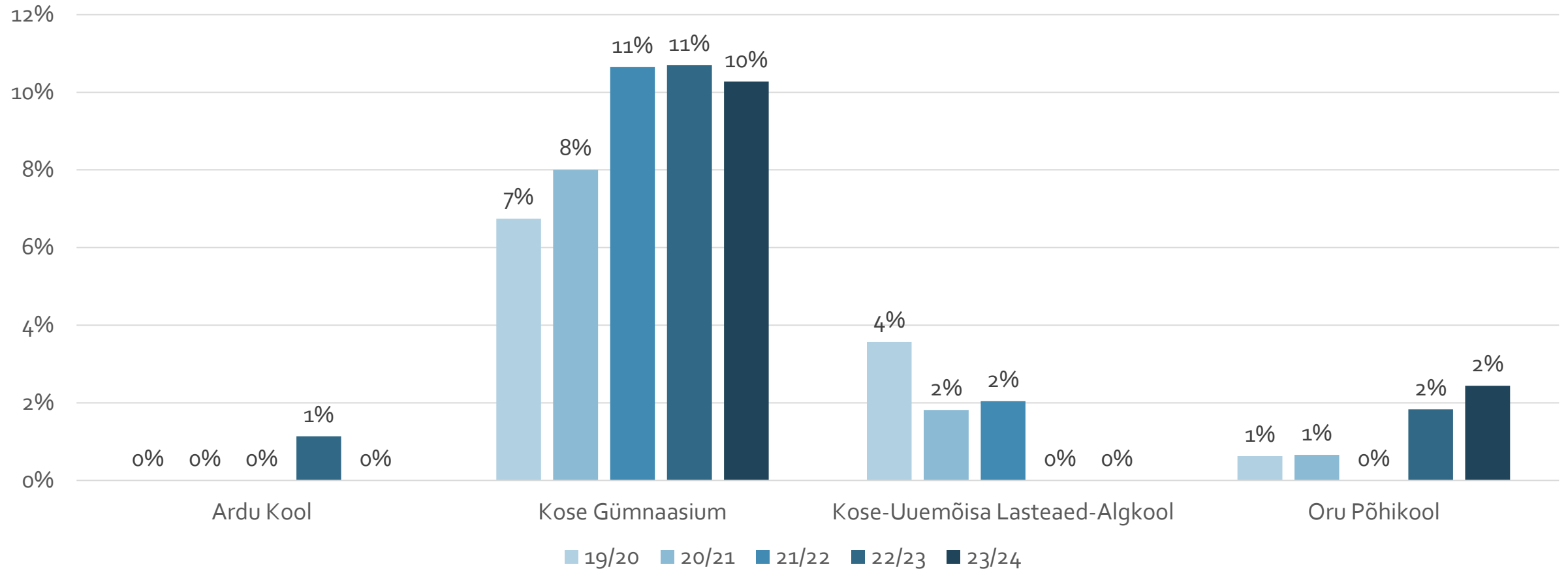
# Tõhustatud tuge vajavad õpilased koolides



# Erituge vajavad õpilased koolides



# Tõhustatud- ja erituge vajavate õpilaste osakaal kooli õpilastest



# Määratud erivajaduse ja/või tugiteenusega õpilased 23/24 (1)

|                                   | Kose vald  | Ardu Kool | Kose<br>Gümnaasium | Kose-<br>Uuemõisa<br>Lasteaed-Kool | Oru Põhikool | Ardu Kool | Kose<br>Gümnaasium | Kose-<br>Uuemõisa<br>Lasteaed-Kool | Oru Põhikool |
|-----------------------------------|------------|-----------|--------------------|------------------------------------|--------------|-----------|--------------------|------------------------------------|--------------|
| <b>Isikute arv</b>                | <b>432</b> | <b>28</b> | <b>344</b>         | <b>27</b>                          | <b>33</b>    | 6%        | 80%                | 6%                                 | 8%           |
| Määraja (Kool)                    | 378        | 26        | 293                | 27                                 | 32           | 7%        | 78%                | 7%                                 | 8%           |
| Määraja (Rajaleidja)              | 75         | 2         | 69                 |                                    | 4            | 3%        | 92%                |                                    | 5%           |
| Ajutine õpiraskus                 | 288        |           | 240                | 24                                 | 24           |           | 83%                | 8%                                 | 8%           |
| Andekus                           | 8          |           | 8                  |                                    |              |           | 100%               |                                    |              |
| Arvutamiskasutus                  | 114        | 1         | 104                |                                    | 9            | 1%        | 91%                |                                    | 8%           |
| Kerge intellektipuu               | 4          |           | 4                  |                                    |              |           | 100%               |                                    |              |
| Kirjutamis- ja/või lugemiskasutus | 241        | 16        | 194                | 6                                  | 25           | 7%        | 80%                | 2%                                 | 10%          |
| KÕP vanem                         | 4          |           | 4                  |                                    |              |           | 100%               |                                    |              |
| Käitumisprobleemid                | 31         |           | 23                 |                                    | 8            |           | 74%                |                                    | 26%          |
| Liikumispuu                       | 1          |           | 1                  |                                    |              |           | 100%               |                                    |              |
| Uussisserändaja                   | 5          | 1         | 4                  |                                    |              | 20%       | 80%                |                                    |              |
| Uussisserändaja_UA                | 43         | 6         | 37                 |                                    |              | 14%       | 86%                |                                    |              |
| Tagasipöörduja                    | 2          |           | 2                  |                                    |              |           | 100%               |                                    |              |
| Muu kodukeel                      | 44         | 10        | 28                 | 4                                  | 2            | 23%       | 64%                | 9%                                 | 5%           |
| Õppimine välisriigis              | 1          |           | 1                  |                                    |              |           | 100%               |                                    |              |
| Kokku (Rajaleidja)                | 75         | 2         | 69                 |                                    | 4            | 3%        | 92%                |                                    | 5%           |
| Eritugi (Rajaleidja)              | 16         |           | 16                 |                                    |              |           | 100%               |                                    |              |
| Tõhustatud tugi (Rajaleidja)      | 56         | 2         | 50                 |                                    | 4            | 4%        | 89%                |                                    | 7%           |
| Kokku (Kool)                      | 275        | 25        | 193                | 24                                 | 33           | 9%        | 70%                | 9%                                 | 12%          |
| Eritugi (Kool)                    | 15         |           | 15                 |                                    |              |           | 100%               |                                    |              |
| Tõhustatud tugi (Kool)            | 56         |           | 52                 |                                    | 4            |           | 93%                |                                    | 7%           |
| Üldine tugi (Kool)                | 204        | 25        | 126                | 24                                 | 29           | 12%       | 62%                | 12%                                | 14%          |

|                                    | Kose vald                   | Ardu Kool        | Kose Gümnaasium | Kose-Uuemõisa Lasteaed-Kool | Oru Põhikool | Kose vald | Ardu Kool | Kose Gümnaasium | Kose-Uuemõisa Lasteaed-Kool |     |
|------------------------------------|-----------------------------|------------------|-----------------|-----------------------------|--------------|-----------|-----------|-----------------|-----------------------------|-----|
| Tugispetsialisti teenus            | Abiõpetaja                  | 17               |                 | 5                           | 12           |           |           | 29%             | 71%                         |     |
|                                    | Eripedagoog                 | 92               |                 | 77                          | 15           |           | 84%       |                 | 16%                         |     |
|                                    | Logopeed                    | 64               | 13              | 27                          | 24           | 20%       | 42%       | 38%             |                             |     |
|                                    | Psühholoog                  | 44               |                 | 44                          |              |           | 100%      |                 |                             |     |
|                                    | Sotsiaalpedagoog            | 99               | 1               | 82                          | 16           | 1%        | 83%       |                 | 16%                         |     |
|                                    | Õpetaja abi                 | 4                | 1               | 3                           |              | 25%       | 75%       |                 |                             |     |
|                                    | Kooliväline spetsialist     | 5                |                 |                             | 5            |           |           | 100%            |                             |     |
|                                    | Tugispetsialistide teenused | 8                |                 |                             | 4            | 4         |           | 50%             | 50%                         |     |
|                                    | Tugiisik                    | 1                |                 | 1                           |              |           | 100%      |                 |                             |     |
|                                    | Hooldusõpe                  | Lihtsustatud õpe | 12              |                             | 12           |           |           | 100%            |                             |     |
| ind õpe: kuni 20%                  |                             | 1                |                 | 1                           |              |           | 100%      |                 |                             |     |
| ind õpe: rohkem kui 20%            |                             | 1                |                 | 1                           |              |           | 100%      |                 |                             |     |
| IÕK rakendamine: kõikides ainetes  |                             | 28               |                 | 28                          |              |           | 100%      |                 |                             |     |
| IÕK rakendamine: üksikutes ainetes |                             | 8                |                 | 6                           | 2            |           | 75%       |                 | 25%                         |     |
| Eriklasse                          |                             | 56               |                 | 56                          |              |           | 100%      |                 |                             |     |
| Väikerühm kuni 20%                 |                             | 11               |                 | 11                          |              |           | 100%      |                 |                             |     |
| Väikerühm enam kui 20%             |                             | 17               |                 | 17                          |              |           | 100%      |                 |                             |     |
| Õpiabirühm                         |                             | 127              | 13              | 88                          | 20           | 6         | 10%       | 69%             | 16%                         | 5%  |
| Õppekorralduslik tugi              |                             | 54               |                 | 1                           | 20           | 33        |           | 2%              | 37%                         | 61% |
| Käitumise tugikava                 | KÖP tervis                  | 1                |                 | 1                           |              |           | 100%      |                 |                             |     |
|                                    | KÖP vanem                   | 1                |                 | 1                           |              |           | 100%      |                 |                             |     |
|                                    | Füsioteraapia               |                  |                 |                             |              |           |           |                 |                             |     |
|                                    | Loovteraapia                | 2                |                 | 2                           |              |           | 100%      |                 |                             |     |
| Muud tugiteenused                  | Psühhoteraapia              | 2                |                 | 2                           |              |           | 100%      |                 |                             |     |
|                                    | Tegevusteraapia             | 7                |                 | 7                           |              |           | 100%      |                 |                             |     |
|                                    | Muu ST teenus               | 8                |                 | 8                           |              |           | 100%      |                 |                             |     |
|                                    | Täiendav eesti keel         | 13               | 7               | 6                           |              | 54%       | 46%       |                 |                             |     |
|                                    | E2 intensiivõpe (8 – 10 t)  | 8                |                 | 8                           |              |           | 100%      |                 |                             |     |
|                                    | Muu                         | 19               |                 | 7                           |              | 12        |           | 37%             | 63%                         |     |

# ÜLDHARIDUS: kokkuvõte

- Kose valla põhikoolide käivate laste arv on viimase kümne aastaga kasvanud ligi 50%, gümnasistide arv on samal perioodil püsinud stabiilne (u 100).
- Kiiresti on kasvanud põhikoolilaste arv Kose Gümnaasiumis, Oru Põhikool on see peale kiiret kasvu stabiliseerunud ning Ardu püsinud enam-vähem ühel tasemel.
- Valla põhikooliõpilased eelistavad selgelt oma valla koole, samuti teenindavad valla põhikoolid suuresti oma lapsi. Mujale minejaid ja mujalt tulijaid on põhikooli osas u 5%.
- Gümnasistidest valib oma koduvalla gümnaasiumi enam kui pool, teiseks tõmbekeskuseks on Tallinn. Selgelt eelistatud valik on oma gümnaasiumi Kose, Kose-Uuemõisa ja Ravila piirkonna lastele. Rohkem on Tallinnasse liikumist Orult.
- Keerulisema toevajadusega lapsed (tõhustatud ja eritugi) on koondatud Kose Gümnaasiumi juurde, kus on selleks loodud vastavad tingimused.
- Demograafiline prognoos näitab, et põhikooliealiste arv kasvab lähima viie aasta jooksul veelgi ning seejärel stabiliseerub. Kuna kasv toimub eelkõige Kose ja Kose-Uuemõisa piirkonnas, on väljakutseks põhikoolikohtade tagamine just selles piirkonnas.